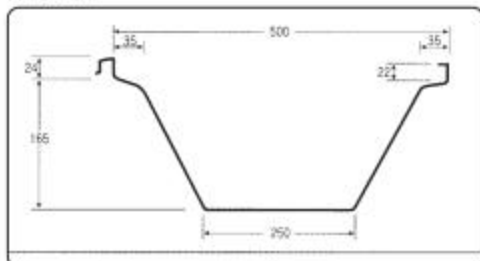


馳折板Ⅱ型

折板の断面強度を活かしながら、働き幅を広げることによってトータルコストの軽減と軒先部のダイナミックな意匠を表現した角馳タイプの折板です。

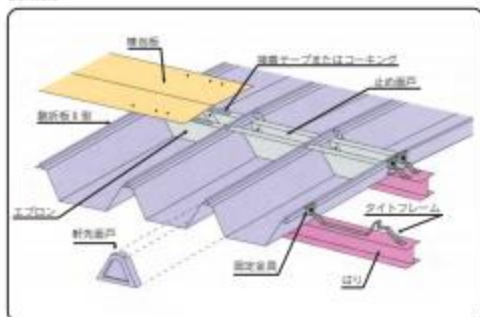
断面形状図



製品仕様

板厚	0.8mm～1.0mm
働き幅	500mm
原板幅	762mm
山高	165mm
屋根勾配	1/100以上
最短寸法	1,500mm
m当たりのm数	2m

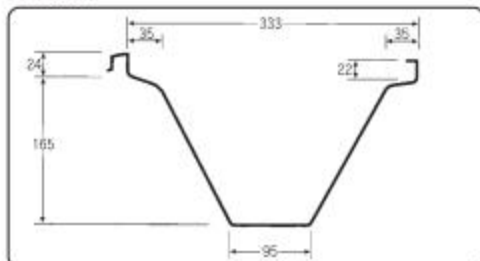
構成図



馳折板Ⅰ型

強度に優れている断面形状で最大スパンへの架構がスピーディに行え、ダイナミックな外観が得られます。

断面形状図



製品仕様

板厚	0.8mm～1.0mm
働き幅	333mm
原板幅	610mm
山高	165mm
屋根勾配	1/100以上
最短寸法	1,500mm
m当たりのm数	3m

構成図

