
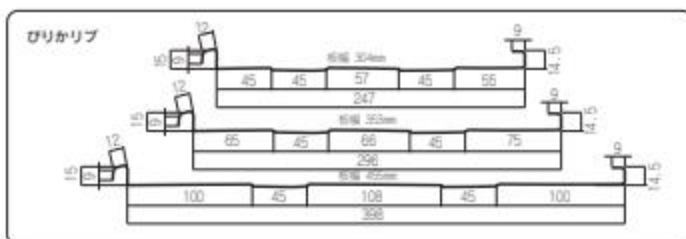
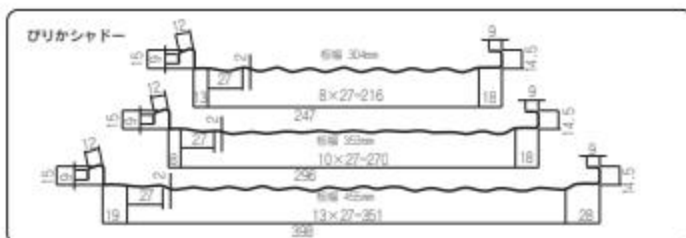


### ぴりか

シンプルな装いと、3パターンの形状、更に3パターンの板幅とバリエーションに富んだ外壁材となります。専用締機により、施工性も優れています。



断面形状図



製品仕様

	398タイプ	296タイプ	247タイプ
板厚	0.35mm~0.4mm		
働き幅	400mm	298mm	249mm
原板幅	455mm	353mm	304mm
山高	15mm		
継ぎ寸法	600mm		
㎡当たりのm数	2.5m	3.36m	4.02m

