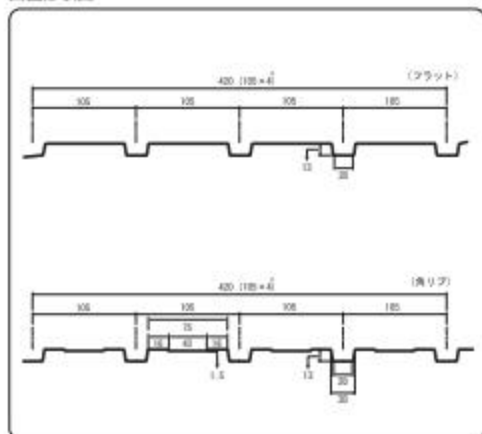


### 角波 420

形状はリブなし、角リブ付きと2種類があります。いずれも断面強度に優れ、シャープな直線美が強調できます。



断面形状図




製品仕様

板厚	0.35mm~0.4mm
幅	420mm
原板幅	530mm
龍短寸法	700mm
m当たりのm数	2.38m

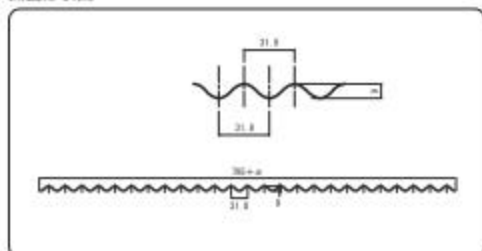


### 丸波

脱締めの必要がなく、重ねるだけの単純な成型断面により、丸波自体の強度を保ち、屋根や外壁に使用できる、経済性の高い製品です。



断面形状図



製品仕様

板厚	0.35mm~0.5mm
幅	約730mm(2山重ね)
原板幅	914mm
龍短寸法	800mm
m当たりのm数	1.37m

※板厚0.27mmの成型に関しては弊社営業にご確認ください。

